



# LE DÉPISTAGE DU CANCER COLORECTAL


Congrès SASPAS – 16 mars 2017

Clémentine GANDILHON-PIOCHE

# RAPPEL

- ▶ 3<sup>ème</sup> cancer le plus fréquent : 42 000 nouveaux cas par an
  - ▶ 2<sup>ème</sup> cancer le plus meurtrier : >17 500 décès par an
  - ▶ Guérison dans 9 cas sur 10 si diagnostic précoce
  - ▶ 95% des cancers après 50 ans
- intérêt du dépistage


# COMMENT FAIRE ?

- ▶ Y penser à **CHAQUE** consult (âge > 50 ans)
  - ▶ Dépistage **ORGANISE** ou **INDIVIDUEL** ?
- 

# DÉPISTAGE INDIVIDUEL : 3 QUESTIONS

- ▶ Antécédents familiaux de cancer colorectal avant **65 ans + premier degré** (= père, mère, frères et sœurs)
- ▶ COLO récente ?
  - ▶ **Antécédents personnels** de cancer colorectal ou d'adénomes avancés
  - ▶ **MICI** : Crohn ou RCH
  - ▶ Mutation génétique **forme familiale** : sd de Lynch, PAF

# DÉPISTAGE INDIVIDUEL

- ▶ Présence de **SYMPTÔMES** :
    - ▶ troubles du transit, modification récente,
    - ▶ extériorisation de sang par l'anus ( même en présence d'hémorroïdes),
    - ▶ douleurs abdominales,
    - ▶ AEG
- 


DÉPISTAGE INDIVIDUEL =

**COLOSCOPIE D'EMBLÉE**

→ AVIS GASTRO




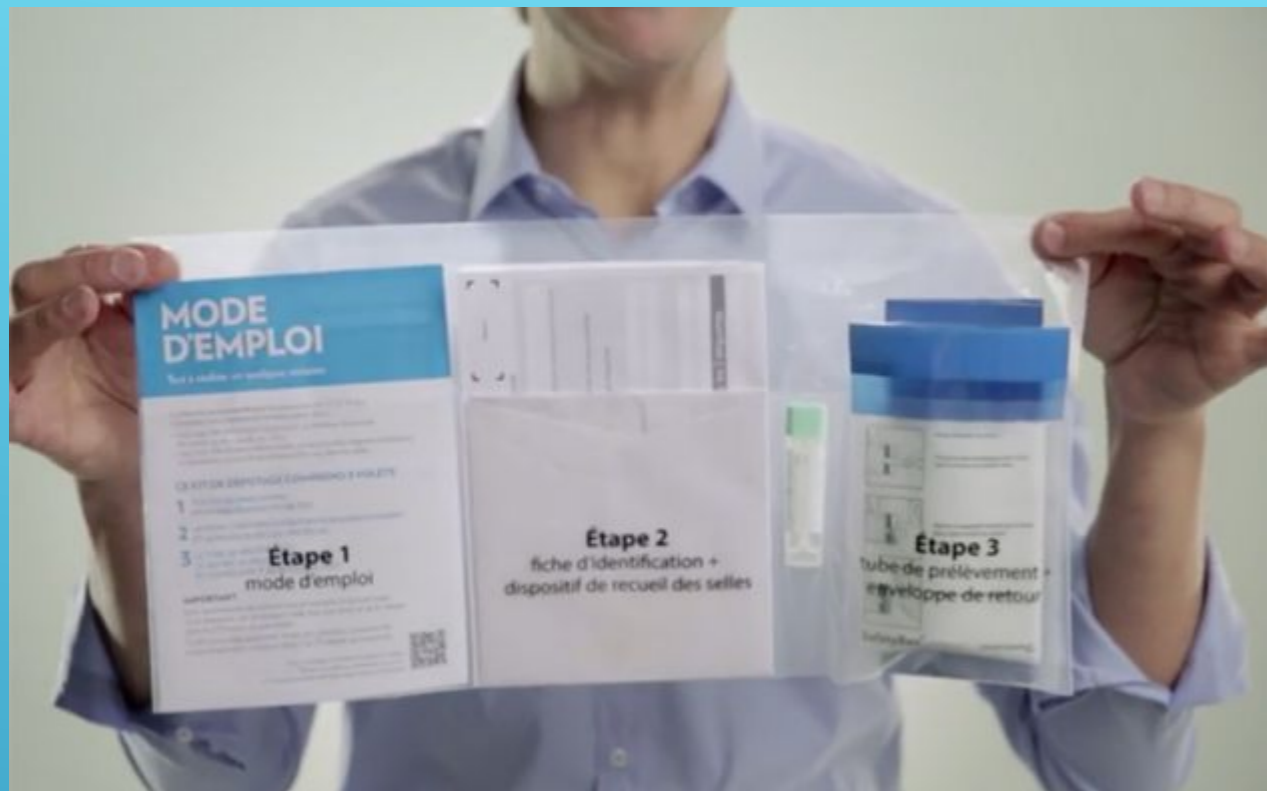
# DÉPISTAGE ORGANISÉ :

- ▶ 50-74 ans
  - ▶ Sans antécédent familial ni personnel
  - ▶ **Asymptomatique**
  - ▶ Tous les deux ans
- 
- A decorative graphic consisting of several parallel white lines of varying lengths, slanted upwards from left to right, located in the bottom right corner of the slide.

# DÉPISTAGE ORGANISÉ

- ▶ **Test immunologique automatisé** de recherche de sang occulte dans les selles
- ▶ **Si positif** : COLO - pas de test de contrôle !
- ▶ **Si négatif** (FN 1 à 1,5 ‰) : nouveau test dans 2 ans
  - ▶ sauf **symptômes intercurrents** : colo d'emblée





INCA\_VERSA\_FICHE\_IDENTIFICATION\_01042017\_v10 000 010

**FICHE D'IDENTIFICATION**  
Document à remplir avec le kit de dépistage par PCR à domicile

NE PAS COMPLÉTER LES INFORMATIONS EN LETTRES MAJUSCULES

**Date de réalisation du test :**

**N° de téléphone :**

**Adresse à remplir :**  
= si les coordonnées sur l'étiquette ne sont pas correctes,  
ou  
= si vous n'avez pas la lettre avec les étiquettes.

**Adresse :**

**Code postal :**

**Ville :**

**Collez ici**  
la grande étiquette figurant sur votre lettre d'invitation.  
Si vous n'avez pas cette étiquette, remplissez avec la partie ci-dessous.

**À remplir uniquement si vous n'avez pas la lettre avec les 2 étiquettes**

**Nom de naissance :**

**Nom d'usage :**

**Prénoms :**

**Date de naissance :**

**Sexe :**  Femme  Homme

**N° de Sécurité sociale de l'assuré :**

Numéro de votre carte d'identité également indiqué sur votre enveloppe papier avec votre photo

**N° de l'organisme de rattachement de la Sécurité sociale :**

Pour votre enveloppe papier avec photo, vous pouvez également demander le numéro 3 votre carte d'assurance maladie

**IMPORTANT**  
Pour identifier votre test, remplir l'étiquette déjà en place, sur le côté plat du tube, avec votre NOM et la DATE de réalisation du test.

**Partie réservée à l'identification de votre médecin pour l'envoi des résultats**  
Si vous n'avez pas de médecin, merci de compléter avec les coordonnées de votre médecin.

**Nom :**

**Prénoms :**

**ou N° de Sécurité sociale :**

**Adresse :**

**Code postal :**  **Ville :**

**N° de téléphone :**

**N° d'assurance maladie ou d'établissement :**

Pour un médecin exerçant en centre de santé ou en établissement de santé, indiquer le N°PMSU.

Confidentialité art. 68 de la loi n° 78-17 du 6-1-78, sous réserve d'un état d'urgence de notification de information personnelle aux personnes. Sous réserve de l'obligation de confidentialité imposée par la loi n° 78-17 du 6-1-78, sous réserve d'un état d'urgence de notification de information personnelle aux personnes.

000000 010

# DÉPISTAGE ORGANISÉ : EN PRATIQUE

- ▶ Ouvrir un test devant le patient pour lui expliquer
  - ▶ DATE de réalisation du test ( deux fois)
  - ▶ ÉTIQUETTE
  - ▶ Secouer le tube
- ▶ POSTER le jour même, éviter samedi et veille de jour férié

▶ **Rhône :**

- ▶ Campagne 2015 : 29 % de participation ...
- ▶ Prévision 2016 : 30-40 %

PEUT MIEUX FAIRE !



# VOUS TROUVEREZ BIEN 5 MINUTES POUR LE DÉPISTAGE DU 2<sup>e</sup> CANCER LE PLUS MEURTRIER ?

DÉTECTÉ TÔT, LE CANCER COLORECTAL SE GUÉRIT DANS 9 CAS SUR 10



MERCI DE VOTRE ATTENTION